










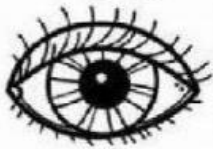


TALLER VACACIONAL

JARDÍN 2021

Docente: Julieth Paola López Valencia

A continuación se proponen actividades que fortalecerán los procesos que se llevaron a cabo este año escolar desde la Dimensión Comunicativa.

Recorta y pega la vocal que corresponde


	<input type="text"/>		<input type="text"/>
	<input type="text"/>		<input type="text"/>
	<input type="text"/>		<input type="text"/>
	<input type="text"/>		<input type="text"/>
	<input type="text"/>		<input type="text"/>

a	e	i	o	u
a	e	i	o	u



Guía repaso de las vocales.

1.-Pinta la vocal con la que comienza cada imagen.

	a	e	i	o	u
	a	e	i	o	u
	a	e	i	o	u
	a	e	i	o	u
	a	e	i	o	u
	a	e	i	o	u

2.-Escribe en manuscrita la vocal con que comienzan las siguientes imágenes.














3.-Escribe sobre el espacio las vocales que faltan para completar las palabras.



l _ _ n _ _

s _ _ l

_ str _ ll _

n _ _ b _ _



moño



mono



mano



muñeca



maceta

- Traza varias veces sobre la letra m.
- Escribe cuántas figuras hay y repasa el nombre de cada una.


<http://fichasparapreescolar.blogspot.mx>



Fichas para preescolar by Roberto Adrien Ortega is licensed under a Creative Commons Attribution-NonCommercial-ShareAlike 4.0 International License.



Recorta y pega la sílaba inicial de cada dibujo.



pa

pe




pi

po

pu



Recorta y pega la silaba que corresponde



sa

se

si

so

su

sa

se

si

so

su



FONEMA M,P,S

Complete los casilleros con las letras que corresponden a los gráficos



--	--	--	--



--	--	--	--



--	--	--	--



--	--	--	--



--	--	--



--	--	--	--



--	--	--	--



--	--	--	--




Comprensión lectora

Material Didáctico Rayitas

Mi ratón Jacinto

Éste es mi ratón.
Mi ratón se llama Jacinto.
Jacinto es muy tragón.
El es de color gris.
A Jacinto le gusta comer
queso.



Colorea el de la respuesta correcta.

¿Quién es Jacinto?	<input type="radio"/> Un ratón <input type="radio"/> Un conejo <input type="radio"/> Un perro
¿De qué color es Jacinto?	<input type="radio"/> Gris <input type="radio"/> Café <input type="radio"/> Negro
¿Cómo es Jacinto?	<input type="radio"/> Travieso <input type="radio"/> Tragón <input type="radio"/> Tranquilo
¿Qué le gusta a Jacinto?	<input type="radio"/> Comer queso <input type="radio"/> Comer sopa <input type="radio"/> Comer pastel



Lecturitas de **COMPRESIÓN**

1- **INSTRUCCIONES:** Lee este cuento corto tres veces y colorea un sol cada vez que lo leas.



Imágenes
Educativas.com

Noa prepara una tarta

Hoy Noa ha preparado una tarta, prepara la masa del bizcocho, funde el chocolate para decorar y sirve la tarta.

1- **INSTRUCCIONES:** Contesta a las preguntas tachando el recuadro correcto

1. Noa prepara...



- Bocadillo
 Zumo
 Tarta

2. Noa decora con...



- Nata
 Chocolate
 Crema

3- **INSTRUCCIONES:** Enumera la secuencia con 1, 2 y 3.





Nombre: _____

Lecturitas de **COMPRENSIÓN**

1. **Instrucciones:** lee este cuento corto tres veces. Colorea una hoja cada vez que leas.



El ratón de peluche

El abuelo le regaló a Sonia un ratón de peluche. Ella no sabe donde está. Al fin, lo ve en el ropero. ¡Qué bien!

2. **Instrucciones:** contesta las preguntas. Usa dos crayones claros para escribir las respuestas en el cuento.

1. Sonia tiene un



- ratón de peluche
- oso de peluche
- gato de peluche

2. El ratón

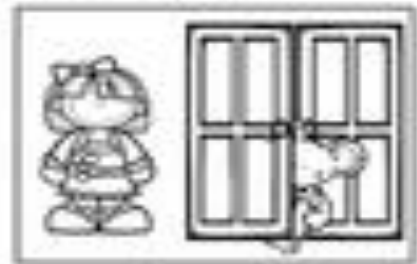


- está en la cama
- está en el ropero
- está en la cocina

3. **Instrucciones:** escribe los números 1, 2 y 3 para poner los eventos en la secuencia correcta.







Muchos Éxitos